

23. NOVEMBER 2018

Vejledning Livs/Behandlings- testamenteregisteret via FMK-online



SUNDHEDSDATA-
STYRELSEN

1. Indledning

FMK-online er en national webløsning, hvor der er adgang for sundhedsfaglige personer og borgere.

FMK-online indeholder følgende:

- › Livstestamente
- › Behandlingstestamente 1. januar 2019
- › Medicinoplysninger
- › Vaccinationsoplysninger
- › Tilskudsansøgninger
- › Oversigt over bestillinger fra hjemmeplejen
- › Bemyndigelsesregisteret

Behandlingstestamentet åbner for tilmeldinger 1. januar 2019 og overtager for Livstestamentet. Det nye testamente giver borgeren mere selvbestemmelse i livets sidste fase.

Adgang til FMK-online

Man kan få adgang til Organdonorregistret via fmk-online.dk

NemID medarbejdersignatur

Adgang til FMK Online forudsætter brug af en NemID medarbejdersignatur med tilknyttet cpr-nummer.

NemID medarbejdersignatur kan bestilles på <https://www.nets-danid.dk/>.

Der er også adgang for læger med brug af privat NemID.

Forudsætning for opslag i Livstestamenteregistret

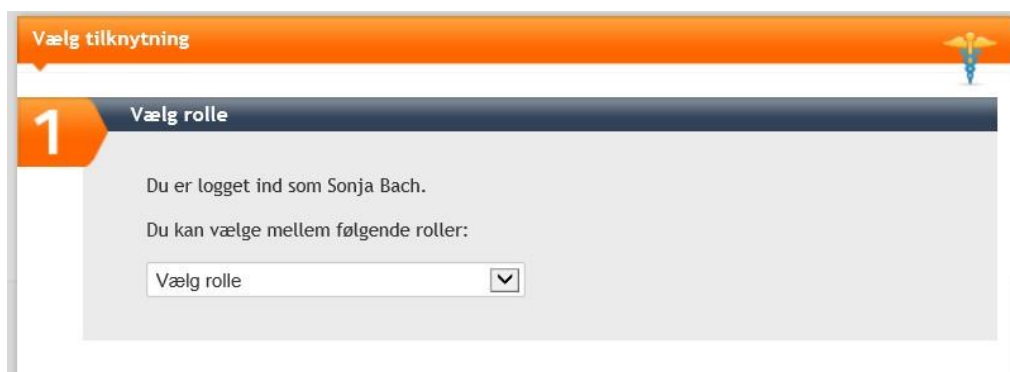
Læger og sygeplejersker er berettiget til at indhente oplysninger i Livs/Behandlingstestamenteregistret såfremt:

- › Patienten ligger for døden (Dvs. er uafvendeligt døende)
- › Patienten ligger hjælpeløs pga. sygdom, ulykke mv., og der er ikke er tegn på bedring.

Uberettiget indhentning, videregivelse og/eller udnyttelse af oplysninger er strafbart i henhold til sundhedsloven. Alle opslag i Livs/Behandlingstestamenteregistret via FMK Online logges i borgerens "Min Log".

Log ind på FMK-online

- › Skriv fmk-online.dk i din webbrowser.
- › Log ind med NemID medarbejdersignatur
- › Vælg rolle fra listen
- › Tryk "Enter" eller klik på "Fortsæt".



The screenshot shows a web interface with an orange header bar containing the text "Vælg tilknytning" and a small logo. Below the header, a dark blue bar with a white number "1" and the text "Vælg rolle" is visible. The main content area is light gray and contains the text "Du er logget ind som Sonja Bach." followed by "Du kan vælge mellem følgende roller:". Below this text is a white dropdown menu with the text "Vælg rolle" and a downward arrow icon.

Fremsøg patient

- › Indtast cpr. Nr.
- › Klik på "Søg" eller tast "Enter"



The screenshot shows a search form with an orange header bar containing the text "Find patient" and a magnifying glass icon. Below the header, the text "Indtast CPR-nr:" is displayed above a white input field. Below the input field is a dark gray button with the text "Søg" in white.

- > Klik på fanebladet "Livs/Behandlingstestamente"



Herefter fremkommer nedenstående boks – klik på "Videre" eller "Fortryd".



Bekræft

Visning af testamente

Testamente bør kun fremsøges såfremt

Patienten ligger for døden (dvs. er uafvendeligt døende)
Patienten er hjælpeløs pga. sygdom, ulykke mv., og der ikke er tegn på bedring

Bemærk: Tilgang til data for testamentet vil blive logget, givet at der er data.
Tilgang vil fremgå af patientens minlog.

fsk 13-11-2018 13:09:47

Fortryd **Videre**

- > Se information fra registeret

Figur 1 Patient har registreret sine ønsker.

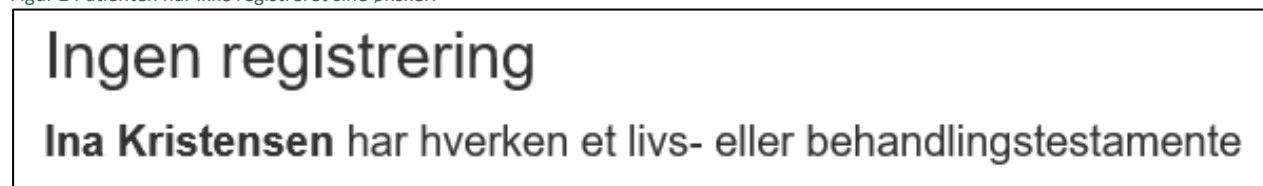
Livstestamente

Patienten ønsker ikke livsforlængende behandling

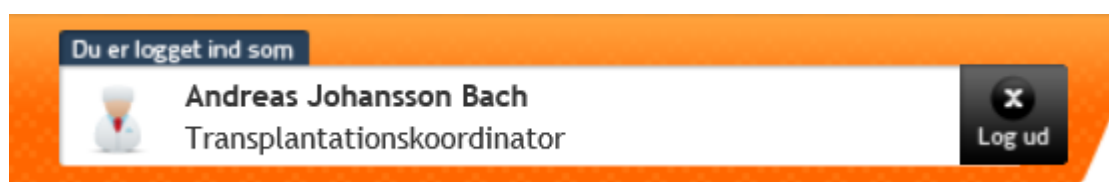
Patienten er i en situation, hvor patienten er uafvendeligt døende

Patienten ønsker ikke livsforlængende behandling i tilfælde af, at sygdom, fremskreden alderdomssvækkelse, ulykke, hjertestop el.lign. har medført en så svær invaliditet, at patienten varigt vil være ude af stand til at tage vare på sig selv fysisk og mentalt.

Figur 2 Patienten har ikke registreret sine ønsker.



- › Log ud af FMK Online ved at klikke på "Log ud".



Nedbrud i FMK Online

Hvis FMK Online ikke er tilgængelig, afventes at systemet er tilgængeligt og derefter laves opslag på patienten.

Hvis man har spørgsmål til fmk-online, kan man kontakte Sundhedsdatastyrelsens servicedesk.

Kontakt hotline for fmk-online:

E: servicedesk@sundhedsdata.dk

T: 3268 3900 (hverdage 9-15)