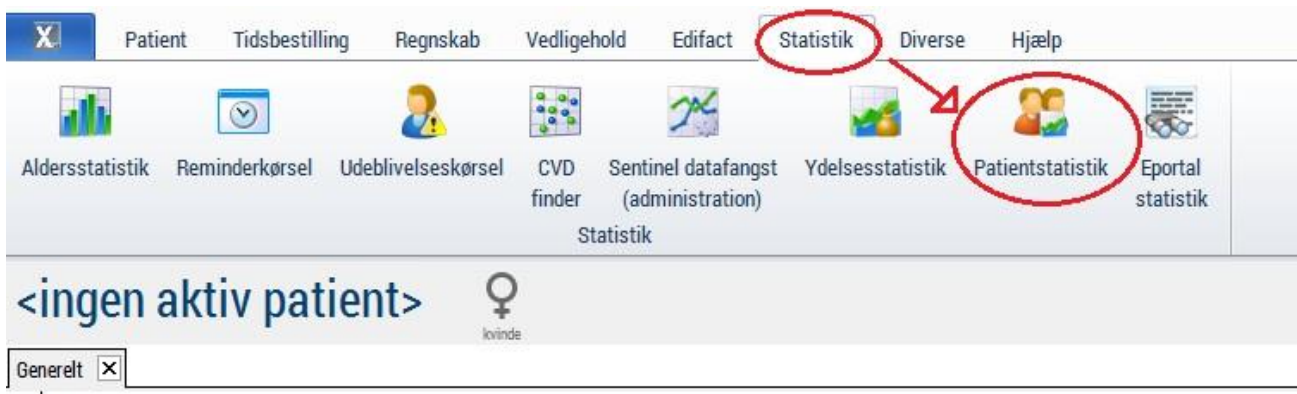


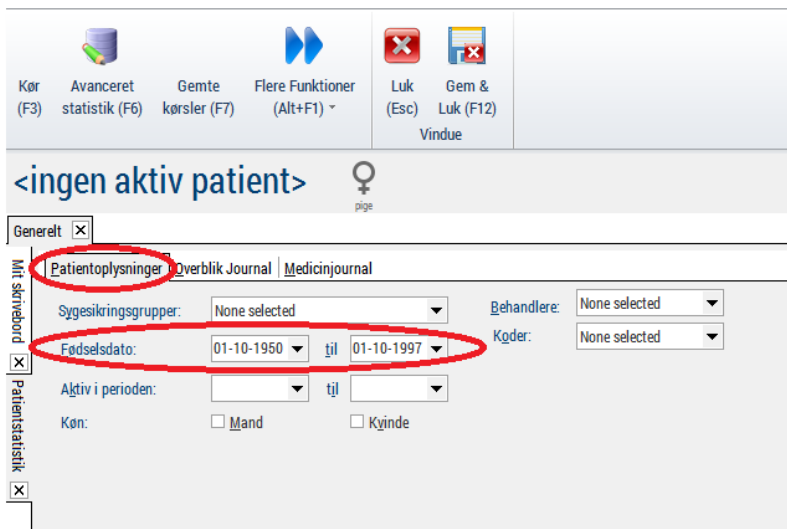
Sådan gør du

Trin 1: Vælg fanen ”Statistik” på startside

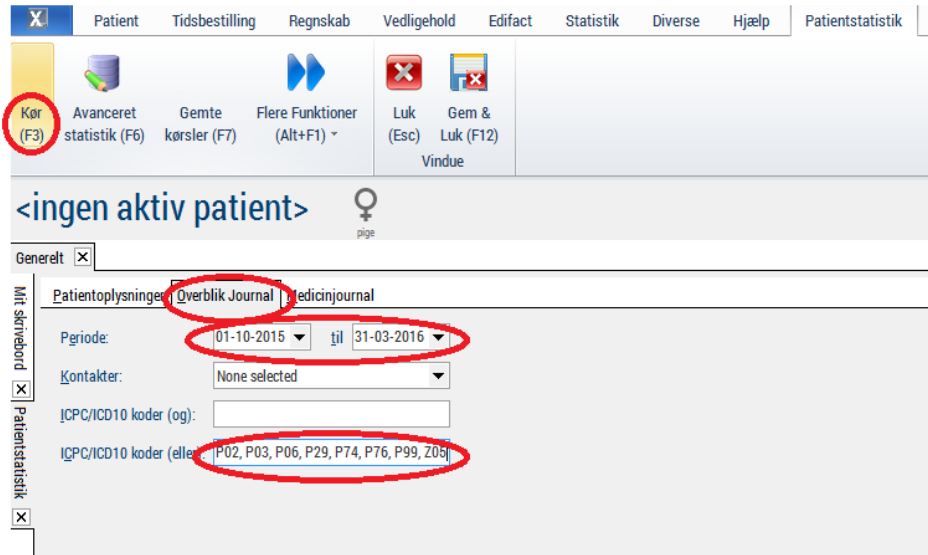
Trin 2: Klik nu på ”Patientstatistik”



Trin 3: Under første faneblad ”Patientoplysninger” angives aldersgruppen ved at indtaste fødselsdato, fx 01-10-1950 og 01-10-1997



Trin 4: Vælg derefter nyt faneblad ”**Overblik Journal**” hvor først den ønskede periode angives og derefter de relevante ICPC-koder, fx 01-10-2015 og 31-03-2016 samt ICPC-koderne P01, P02, P03, P06, P29, P74, P76, P99, Z05



Trin 5: Tryk [F3] eller 'kør' hvorefter datalisten dannes. Du kan aflæse i listens venstre nederste hjørne, hvor mange patienter der er inkluderet i listen.

Trin 6: Man kan nu (helt ude ved højre margin) vælge enten ”Udskriv” eller ”Eksporter”. Vælges ”Eksporter” giver en 'popup' mulighed for at vælge blandt forskellige filformater.

